



ASEN

AUDITORIA SUPERIOR
DEL ESTADO DE NAYARIT

PODER LEGISLATIVO

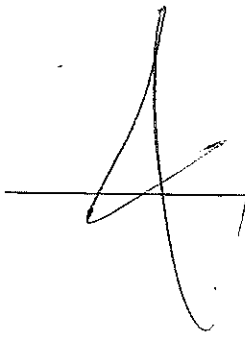
Acuse de Recibo

El **26 de julio de 2024** el Auditoría Superior del Estado de Nayarit recibió del **Ayuntamiento Constitucional de Ahuacatlán, Nayarit** un documento que alude al **Avance de Gestión Financiera-Segundo Trimestre** correspondiente al ejercicio fiscal **2024**

Que contiene:

Dependencia	Entregó
Ayuntamiento	Si
DIF	Si
SISTEMA OPERADOR DE AGUA	Si
IMPLAN	Si

La presente documentación se recibe a reserva de verificar que su contenido y forma se apegue con lo que, para el efecto establece la Ley de Fiscalización y Rendición de Cuentas del Estado de Nayarit y demás normativa aplicable.

 Recibió por la Oficialía de Partes





Gobierno de
Ahuacatlán
2021-2024
H. XLII AYUNTAMIENTO




anexa dos
engargolados
y cuatro
CD-ROM

Oficio No. **GOB/130/2024**

Asunto: Se remite Avance de Gestión Financiera.

ACUSE

**AUDITORIA SUPERIOR DEL ESTADO DE NAYARIT.
PRESENTE.**




En cumplimiento a lo dispuesto por el artículo 31, inciso B de la Ley de Fiscalización y Rendición de Cuentas del Estado de Nayarit; y en ejercicio de las atribuciones conferidas a mi cargo, por disposición de lo dispuesto en los artículos 49 y 61, fracción I, inciso i) de la Ley Municipal para el Estado de Nayarit; en tiempo y forma, le remito la documentación e información correspondiente al Informe del **Avance de Gestión Financiera, relativo a los meses de Abril a Marzo de Dos Mil Veinticuatro**, respecto del H. XLII Ayuntamiento de Ahuacatlán, Nayarit; información que se presenta debidamente consolidada con la correspondiente a los organismos descentralizados siguientes:

- Organismo Operador de Agua Potable, Alcantarillado y Saneamiento;
- Sistema Municipal para el Desarrollo Integral de la Familia; e
- Instituto Municipal de Planeación.

Al respecto, la información y documentación que se remite es la siguiente:

- I. El flujo contable de ingresos y egresos del trimestre del que se informa.
- II. El avance del cumplimiento de los programas con base en los indicadores aprobados en el Presupuesto de Egresos correspondiente.
- III. Tratándose de los balances presupuestarios de recursos disponibles negativos, a los que hace referencia la Ley de Disciplina Financiera de las Entidades Federativas y los Municipios, los cuales contienen el avance de las acciones tendientes a recuperar el presupuesto sostenible de recursos disponibles.
- IV. El número, nombre y ubicación de las obras y acciones realizadas, en donde se indica la inversión aprobada, los recursos ejercidos, y los saldos generados; así como el avance físico y financiero de cada uno de ellas.
- V. En los casos en que se aumentó o creó un gasto respecto al presupuesto de egresos, se establece la fuente de ingresos con la que se haya pagado el nuevo gasto, distinguiendo el gasto etiquetado y no etiquetado.



Gobierno de Ahuacatlán

2021-2024
H. XLII AYUNTAMIENTO

- VI. La información detallada de cada financiamiento u obligación contraída, en el cual se detalla el importe, tasa, plazo, comisiones y demás accesorios pactados.
- VII. La información detallada de las obligaciones a corto plazo contraídas en los términos del Capítulo II, Título Tercero, de la Ley de Disciplina Financiera de las Entidades Federativas y los Municipios, en el cual se especifica: el importe, tasas, plazo y comisiones. Así como la tasa efectiva de las Obligaciones a corto plazo a que hace referencia el artículo 26, fracción IV, de la Ley en cita, calculada conforme a la metodología que para tal efecto emita la Secretaría de Hacienda y Crédito Público.
- VIII. Información relativa al cumplimiento de los convenios en materia de Deuda Estatal Garantizada.

Al respecto, le informo que igualmente le adjunto un disco compacto el cual contiene la información detallada anteriormente. Asimismo, acompaño la comprobación de enteros de 15% (quince por ciento) correspondiente al Impuesto de la Universidad Autónoma de Nayarit; relativos al periodo que aquí se informa.

Sin otro particular, agradezco de antemano la atención que le brinde al presente, quedando a sus órdenes para cualquier comentario o aclaración al respecto.

ATENTAMENTE
AHUACATLAN, NAYARIT; A 26 DE JULIO DE 2024.

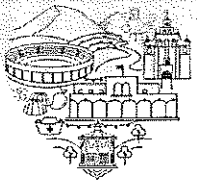

ENFERMERA LUCRECIA ALDUENDA ECHEAGARAY
PRESIDENTA MUNICIPAL



H. XLII
AYUNTAMIENTO CONSTITUCIONAL
AHUACATLAN, 2021-2024
PRESIDENCIA

C.c.p.- Archivo.

C.c.p.- H. Congreso del Estado de Nayarit.



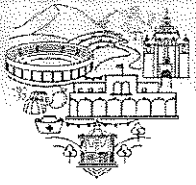
Gobierno de
Ahuacatlán

2021-2024
H. XLII AYUNTAMIENTO

SEGUNDO AVANCE DE GESTION FINANCIERA

PERIODO DE ABRIL A JUNIO

EJERCICIO 2024



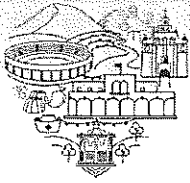
Gobierno de
Ahuacatlán

2021-2024
H. XLII AYUNTAMIENTO

I.

FLUJO DE INGRESOS Y EGRESOS

2° AVANCE DE GESTIÓN FINANCIERA
LEY DE FISCALIZACIÓN Y RENDICIÓN DE CUENTAS



Gobierno de Ahuacatlán

2021-2024
H. XLII AYUNTAMIENTO


FLUJO CONTABLE DE INGRESOS Y EGRESOS SEGUNDO AVANCE DE GESTION FINANCIERA 2024 AYUNTAMIENTO DE AHUACATLAN NAYARIT

INGRESOS

C R I	APROBADO	INGRESOS DEL PERIODO
Impuestos	5,431,431.80	747,203.26
Cuotas y Aportaciones de Seguridad Social	0.00	0.00
Contribuciones de Mejoras	1.00	0.00
Derechos	1,536,605.47	320,926.36
Productos	633,545.33	6,081.13
Aprovechamientos	3,713,178.27	78,021.73
Participaciones y Aportaciones	99,611,016.51	29,084,616.16
Transferencias, Asignaciones, Subsidios y Otras Ayudas	0.00	0.00
Ingresos Derivados de Financiamiento	4,000,000.00	0.00
TOTAL INGRESOS	114,925,778.38	30,236,848.64

EGRESOS

CAPÍTULO	APROBADO	EGRESOS DEL PERIODO
Servicios Personales	61,046,697.48	12,008,091.78
Materiales y Suministros	7,451,715.83	1,562,148.22
Servicios Generales	9,278,765.92	2,353,541.45
Transferencias, Asignaciones, Subsidios y Otras Ayudas	18,932,184.55	5,188,684.59
Bienes Muebles, Inmuebles e Intangibles	30,000.00	34,238.00
Inversión Pública	13,276,046.32	0.00
Inversiones Financieras y Otras Prov.	0.00	0.00
Deuda Pública	4,910,368.28	1,628,791.07
Otros gastos	0.00	0.00
TOTAL DE EGRESOS	114,925,778.38	22,775,495.11



Gobierno de
Ahuacatlán

2021-2024
H. XLII AYUNTAMIENTO

II.

AVANCE DEL CUMPLIMIENTO DE PROGRAMAS

*2° AVANCE DE GESTIÓN FINANCIERA
LEY DE FISCALIZACIÓN Y RENDICIÓN DE CUENTAS*

SEGUNDO TRIMESTRE 2024

**AVANCE DEL CUMPLIMIENTO DE LOS PROGRAMAS CON
BASE EN LOS INDICADORES APROBADOS**

MATRIZ DE INDICADORES DE RESULTADOS

PRESUPUESTO DE EGRESOS 2024


Nivel	Clave	Resumen Narrativo	Indicadores				Medios de Verificación
			Nombre del Indicador	Método de Cálculo	Avance de Cumplimiento	Frecuencia de Medición	
FIN		Eficiente cumplimiento de Políticas Públicas	Eficiente cumplimiento de Políticas Públicas (ECPP)	$ECPP = X_1(CPDM) + X_2(CTRC)$	N/A	Anual	Plan Desarrollo Municipal Informe de Gobierno
PROPOSITO	1	Cumplir con el Plan Desarrollo Municipal	Cumplimiento del Plan Desarrollo Municipal (CPDM)	$CPDM = X_1(CTE) + X_2(CCP) + X_3(ONC)$	N/A	Anual	Plan Desarrollo Municipal Informe de Gobierno
COMPONENTE	1	Cumplir con los 5 Temas Estratégicos del PDM	Cumplimiento de Ejes Estratégicos (CEE)	$CTE = \% CT1 + \% CT2 + \% CT3 + \% CT4 + \% CT5$	N/A	Anual	Plan Desarrollo Municipal Informe de Gobierno
PROPOSITO	2	Cumplir con las obligaciones de Transparencia y Rendición de Cuentas	Cumplimiento de las obligaciones de transparencia y rendición de cuentas (CTRC)	$CTRC = X_1(COR) + X_2(COT)$	N/A	Anual	Informes
COMPONENTE	1	Incrementar la eficacia en la atención de obligaciones	Eficacia de rendición de cuentas (COR) Eficacia de transparencia (COT)	$COR = X_1(AGE) / X_3(AGO) + X_2(CPE) / X_2(CPo) + X_3(ADa) / X_3(ADp)$ $COT = RTa / RTo$	N/A	Anual	Informes

Nivel	Clave	Resumen Narrativo	Indicadores				Medios de Verificación
			Nombre del Indicador	Método de Cálculo	Avance de Cumplimiento	Frecuencia de Medición	
FIN		Mejorar el Registro, Actas y Constancias de los actos civiles	Índice de mejoramiento de registro civil (IMIRC)	$IMIRC = X_1(EFA) + X_2(CI)$	N/A	Anual	Informes
PROPOSITO	1	Registro y Expedición Oportuno de actos civiles	Atención y Registros (AR)	$AR = X_1(R) + X_2(A) + X_3(AC)$	95 %	Trimestral	Informes
COMPON ENTE	1	Eficientar los Registros y Expedición de actas	Eficiencia de Atención (EFA)	$EFA = X_1(AR) / PA$	95 %	Trimestral	Informes
PROPOSITO	2	Acercamiento a la Ciudadanía	Cobertura de acercamiento (CA)	$CA = Pa / Ps$	90 %	Trimestral	Informes
COMPON ENTE	1	Realizar Campañas de actos civiles	Campañas Realizadas (CR)	$CR = CRe / CPr$	90 %	Trimestral	Informes

Nivel	Clave	Resumen Narrativo	Indicadores				Medios de Verificación
			Nombre del Indicador	Método de Cálculo	Avance de Cumplimiento	Frecuencia de Medición	
FIN		Mejorar el estado e imagen en los Espacios y Servicios Públicos	Índice de mejoramiento del estado e imagen en los espacios públicos (MEP)	MEP = PB / PT	N/A	Anual	Informes
PROPOSITO	1	Restaurar el estado de los Espacios Públicos y Administrativos	Eficiencia de Obras de Mantenimiento (EOM)	EOM = (CMO + CMYS) / NOM _R	N/A	Anual	Informes
COMPONENTE	1	Realizar obras de mantenimiento a espacios administrativos y Públicos	Nivel de obras de mantenimiento a Espacios del Ayuntamiento (NOMEA)	NOMEA = OMEAR / OMP	N/A	Anual	Informes
PROPOSITO	2	Atención a la Ciudadanía	Cobertura de Servicios (CS)	CS = SPP / SPO	N/A	Anual	Informes
COMPONENTE	1	Brindar Servicios Públicos eficientes	Eficiencia de Servicios Públicos Prestados (ESPP)	ESPP = POP / SPP	N/A	Anual	Informes

Nivel	Clave	Resumen Narrativo	Indicadores				Medios de Verificación
			Nombre del Indicador	Método de Cálculo	Avance de Cumplimiento	Frecuencia de Medición	
FIN		Mejoramiento de la seguridad pública	Percepción Ciudadana (PCS)	$PCS = X_1(ISP) + X_2(EC)$	90%	Anual	Informes
PROPOSITO	1	Disminuir los actos de Inseguridad	Índices de Inseguridad (ISP)	$AV = \frac{AV_{AF}}{AV_{AI}}$ $NDV = \frac{NDV_{AF}}{NDV_{AI}} - DU$	N/A	Semestral	Informes
	1	Realizar vigilancia continua	Índices de Vigilancia (IV)	$NP = NP_R / NP_s$ $NVE = \frac{NVE_{AF}}{NVE_{AI}}$	N/A	Semestral	Informes
	2	Atender quejas y denuncias ciudadanas	Índices de Atención (IA)	$DA = \frac{DA_{AF}}{DA_{AI}}$ Tipos de denuncias	N/A	Semestral	Informes

Nivel	Clave	Resumen Narrativo	Indicadores				Medios de Verificación
			Nombre del Indicador	Método de Cálculo	Avance de Cumplimiento	Frecuencia de Medición	
FIN		Controlar los Procesos Administrativos	Control de Procesos Administrativos (CPA)	CPA= CCN + NCT	N/A	Anual	Informe
PROPOSITO	1	Controlar el Cumplimiento de la Norma	Control del Cumplimiento de la Normativa (CCN)	CCN= NuNC / TNE	N/A	Anual	Informe
COMPONENTE	1	Supervisar el desempeño de las Direcciones Municipales	Supervisión de Desempeño a las Direcciones (SDD)	SDD= $X_1(AD)+X_2(PS)$ AD= ADR/AOL PS= PSR/PSOL	N/A	Anual	Informe
PROPOSITO	2	Cumplir con obligaciones de Transparencia	Nivel del Cumplimiento con de Transparencia (NCT)	NCT= (TR ITAI + TR OIG) / TR	N/A	Anual	Informe
COMPONENTE	1	Transparentar el Gasto Publico	Nivel del Gasto Publico (NGP)	NGP= TDP/ TDGOP	N/A	Anual	Informe



Gobierno de
Ahuacatlán

2021-2024
H. XLII AYUNTAMIENTO

III.

BALANCES PRESUPUESTARIOS DE RECURSOS DISPONIBLES

2° AVANCE DE GESTIÓN FINANCIERA
LEY DE FISCALIZACIÓN Y RENDICIÓN DE CUENTAS

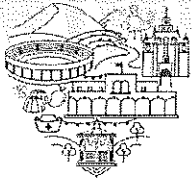
MUNICIPIO DE AHUACATLAN (a)
 Balance Presupuestario - LDF
 Del 1 de Enero al 30 de Junio de 2024 (b)
 (PESOS)

Concepto (c)	Estimado/ Aprobado (d)	Devengado	Recaudado/ Pagado
A. Ingresos Totales (A = A1+A2+A3)	110,925,778	57,804,368	57,804,368
A1. Ingresos de Libre Disposición	83,956,755	45,630,226	45,630,226
A2. Transferencias Federales Etiquetadas	26,969,023	15,894,142	15,894,142
A3. Financiamiento Neto	0	-3,720,000	-3,720,000
B. Egresos Presupuestarios¹ (B = B1+B2)	110,925,778	40,335,886	40,335,886
B1. Gasto No Etiquetado (sin incluir Amortización de la Deuda Pública)	87,436,756	36,053,092	36,053,092
B2. Gasto Etiquetado (sin incluir Amortización de la Deuda Pública)	23,489,022	4,282,793	4,282,793
C. Remanentes del Ejercicio Anterior (C = C1 + C2)	0	0	0
C1. Remanentes de Ingresos de Libre Disposición aplicados en el periodo			
C2. Remanentes de Transferencias Federales Etiquetadas aplicados en el periodo			
I. Balance Presupuestario (I = A - B + C)	0	17,468,482	17,468,482
II. Balance Presupuestario sin Financiamiento Neto (II = I - A3)	0	21,188,482	21,188,482
III. Balance Presupuestario sin Financiamiento Neto y sin Remanentes del Ejercicio Anterior (III = II - C)	0	21,188,482	21,188,482

Concepto	Aprobado	Devengado	Pagado
E. Intereses, Comisiones y Gastos de la Deuda (E = E1+E2)	180,368	137,837	137,837
E1. Intereses, Comisiones y Gastos de la Deuda con Gasto No Etiquetado	80,368	109,046	109,046
E2. Intereses, Comisiones y Gastos de la Deuda con Gasto Etiquetado	100,000	28,791	28,791
IV. Balance Primario (IV = III + E)	180,368	21,326,319	21,326,319

Concepto	Estimado/ Aprobado	Devengado	Recaudado/ Pagado
F. Financiamiento (F = F1 + F2)	4,000,000	0	0
F1. Financiamiento con Fuente de Pago de Ingresos de Libre Disposición	4,000,000	0	0
F2. Financiamiento con Fuente de Pago de Transferencias Federales Etiquetadas			
G. Amortización de la Deuda (G = G1 + G2)	4,000,000	3,720,000	3,720,000
G1. Amortización de la Deuda Pública con Gasto No Etiquetado	520,000	2,120,000	2,120,000
G2. Amortización de la Deuda Pública con Gasto Etiquetado	3,480,000	1,600,000	1,600,000
A3. Financiamiento Neto (A3 = F - G)	0	-3,720,000	-3,720,000

Concepto	Estimado/ Aprobado	Devengado	Recaudado/ Pagado
A1. Ingresos de Libre Disposición	83,956,755	45,630,226	45,630,226
A3.1 Financiamiento Neto con Fuente de Pago de Ingresos de Libre Disposición (A3.1 = F1 - G1)	3,480,000	-2,120,000	-2,120,000
F1. Financiamiento con Fuente de Pago de Ingresos de Libre Disposición	4,000,000	0	0
G1. Amortización de la Deuda Pública con Gasto No Etiquetado	520,000	2,120,000	2,120,000
B1. Gasto No Etiquetado (sin incluir Amortización de la Deuda Pública)	87,436,756	36,053,092	36,053,092
C1. Remanentes de Ingresos de Libre Disposición aplicados en el periodo		0	0
V. Balance Presupuestario de Recursos Disponibles (V = A1 + A3.1 - B1 + C1)	-1	7,457,133	7,457,133
VI. Balance Presupuestario de Recursos Disponibles sin Financiamiento Neto (VI = V - A3.1)	-3,480,001	9,577,133	9,577,133



Gobierno de
Ahuacatlán

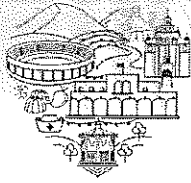
2021-2024
H. XLII AYUNTAMIENTO

IV.

RELACION DE OBRAS Y ACCIONES

Al respecto se informa que dentro del segundor trimestre del ejercicio fiscal 2024, no se reportaron ejecución de obras.

2° AVANCE DE GESTIÓN FINANCIERA
LEY DE FISCALIZACION Y RENDICION DE CUENTAS



Gobierno de
Ahuacatlán

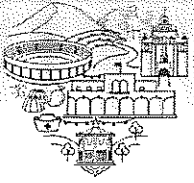
2021-2024
H. XLII AYUNTAMIENTO

V.

AUMENTO O CREACIÓN DE GASTO

Del aumento o creación del gasto, se informa que no se cuentan con dichos movimientos para el gasto no etiquetado, toda vez que los incrementos se correspondieron con las respectivas reducciones, sin que exista un incremento al Presupuesto Aprobado.

2° AVANCE DE GESTIÓN FINANCIERA
LEY DE FISCALIZACIÓN Y RENDICIÓN DE CUENTAS



Gobierno de **Ahuacatlán**

2021-2024
H. XLII AYUNTAMIENTO

VI.

INFORMACION DE FINANCIAMIENTOS

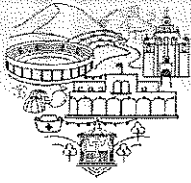
Institución:

Fecha de contratación:

Importe	Tasa	Plazo	Comisión por disposición y mantenimiento

Al respecto se informa que no se cuenta con Financiamientos vigentes.

2° AVANCE DE GESTIÓN FINANCIERA
LEY DE FISCALIZACIÓN Y RENDICIÓN DE CUENTAS



Gobierno de
Ahuacatlán

2021-2024
H. XLII AYUNTAMIENTO

VII.

INFORMACION DE OBLIGACIONES A CORTO PLAZO

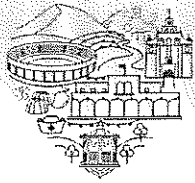
Institución: BANORTE

Fecha de contratación: 22 DE DICIEMBRE DE 2024

Importe	Tasa	Plazo	Comisión por disposición y mantenimiento
4,000,000.00	TIIE + 2.6	170 DIAS	.60% + IVA

Nota: al cierre del segundo trimestre, dicho crédito a corto plazo fue pagado en su totalidad.

2° AVANCE DE GESTIÓN FINANCIERA
LEY DE FISCALIZACIÓN Y RENDICIÓN DE CUENTAS



Gobierno de
Ahuacatlán


2021-2024
H. XLII AYUNTAMIENTO

VIII.

CONVENIOS EN MATERIA DE DEUDA ESTATAL GARANTIZADA

Al respecto se informa que este Ayuntamiento, no cuenta con convenios en materia de Deuda Estatal Garantizada.

*2° AVANCE DE GESTIÓN FINANCIERA
LEY DE FISCALIZACIÓN Y RENDICIÓN DE CUENTAS*



Gobierno de
Ahuacatlán

2021-2024
H. XLII AYUNTAMIENTO

INFORMACIÓN ADICIONAL

OTRA INFORMACION FINANCIERA

- **CONSOLIDADO**
- **OTROS ESTADOS FINANCIEROS**
- **PAGOS UAN**

*2° AVANCE DE GESTIÓN FINANCIERA
LEY DE FISCALIZACION Y RENDICION DE CUENTAS*



Gobierno de Ahuacatlán

2021-2024
H. XLII AYUNTAMIENTO

FLUJO CONTABLE DE INGRESOS Y EGRESOS SEGUNDO AVANCE DE GESTION FINANCIERA 2024 CONSOLIDADO

INGRESOS

CRI	AYUNTAMIENTO	OROMAPAS	DIF	IMPLAN	CONSOLIDADO
Impuestos	747,203.26	0.00	0.00	0.00	747,203.26
Cuotas y Aportaciones de Seguridad Social	0.00	0.00	0.00	0.00	0.00
Contribuciones de Mejoras	0.00	0.00	0.00	0.00	0.00
Derechos	320,926.36	477,379.32	0.00	0.00	798,305.68
Productos	6,081.13	0.00	0.00	0.00	6,081.13
Aprovechamientos	78,021.73	0.00	0.00	0.00	78,021.73
Participaciones y Aportaciones	29,084,616.16	0.00	0.00	0.00	29,084,616.16
Transferencias, Asignaciones, Subsidios y Otras Ayudas	0.00	534,000.00	600,000.00	111,000.00	0.00
Otros Ingresos	0.00	0.00	0.00	0.00	0.00
TOTAL INGRESOS	30,236,848.64	1,011,379.32	600,000.00	111,000.00	30,714,227.96

EGRESOS

CAPÍTULO	AYUNTAMIENTO	OROMAPAS	DIF	IMPLAN	CONSOLIDADO
Servicios Personales	12,008,091.78	313,419.30	470,948.10	95,999.00	12,888,458.18
Materiales y Suministros	1,562,148.22	311,496.92	30,441.90	800.00	1,904,887.04
Servicios Generales	2,353,541.45	923,039.18	23,282.21	960.00	3,300,822.84
Transferencias, Asignaciones, Subsidios y Otras Ayudas	5,188,684.59	40,484.00	54,772.00	0.00	4,149,940.59
Bienes Muebles, Inmuebles e Intangibles	34,238.00	0.00	0.00	0.00	34,238.00
Inversión Pública	0.00	0.00	0.00	0.00	0.00
Deuda Pública	1,628,791.07	0.00	0.00	0.00	1,628,791.07
Otros gastos	0.00	0.00	0.00	0.00	0.00
TOTAL DE EGRESOS	22,775,495.11	1,588,439.40	579,444.21	97,759.00	23,907,137.72

FD: ESTADOS FINANCIEROS Y PRESUPUESTALES PROPORCIONADOS POR LOS ENTES CONSOLIDADOS



MUNICIPIO DE AHUACATLÁN
NAYARIT

Estado de Actividades

Del 01/abr./2024 al 30/jun./2024

(Cifras en Pesos)

Usu: roxy

Rep: rptEstadoActividades

Fecha y hora de Impresión 25/jul./2024
03:31 p. m.

Concepto	2024	2023
INGRESOS Y OTROS BENEFICIOS		
INGRESOS DE GESTIÓN	\$1,162,232.48	\$6,715,436.13
IMPUESTOS	\$747,203.26	\$4,069,960.37
IMPUESTOS SOBRE EL PATRIMONIO	\$641,216.20	\$3,446,571.47
ACCESORIOS DE IMPUESTOS	\$105,987.06	\$623,388.90
DERECHOS	\$320,926.36	\$1,407,978.09
PRODUCTOS	\$6,081.13	\$656,017.91
APROVECHAMIENTOS	\$78,021.73	\$581,479.76
PARTICIPACIONES, APORTACIONES, CONVENIOS, INCENTIVOS DERIVADOS DE LA COLABORACIÓN FISCAL, FONDOS DISTINTOS DE APORTACIONES, TRANSFERENCIAS, ASIGNACIONES, SUBSIDIOS Y SUBVENCIONES, Y PENSIONES Y JUBILACIONES	\$29,084,616.16	\$111,171,594.32
PARTICIPACIONES, APORTACIONES, CONVENIOS, INCENTIVOS DERIVADOS DE LA COLABORACIÓN FISCAL Y FONDOS DISTINTOS DE APORTACIONES	\$29,084,616.16	\$111,171,594.32
PARTICIPACIONES	\$21,137,545.24	\$76,685,488.00
APORTACIONES	\$7,947,070.92	\$34,016,576.32
CONVENIOS	\$0.00	\$469,530.00
OTROS INGRESOS Y BENEFICIOS	\$0.00	\$0.00
Total de Ingresos y Otros Beneficios	\$30,236,848.64	\$117,887,030.45
GASTOS Y OTRAS PERDIDAS		
GASTOS DE FUNCIONAMIENTO	\$15,923,781.45	\$69,529,401.81
SERVICIOS PERSONALES	\$12,008,091.78	\$52,838,341.09
MATERIALES Y SUMINISTROS	\$1,562,148.22	\$7,040,602.26
SERVICIOS GENERALES	\$2,353,541.45	\$9,650,458.46
TRANSFERENCIAS, ASIGNACIONES, SUBSIDIOS Y OTRAS AYUDAS	\$5,188,684.59	\$17,054,697.30
TRANSFERENCIAS INTERNAS Y ASIGNACIONES AL SECTOR PÚBLICO	\$1,334,000.00	\$4,850,202.45
AYUDAS SOCIALES	\$1,285,521.28	\$3,485,219.20
PENSIONES Y JUBILACIONES	\$2,569,163.31	\$8,719,275.65
PARTICIPACIONES Y APORTACIONES	\$0.00	\$0.00
INTERESES, COMISIONES Y OTROS GASTOS DE LA DEUDA PÚBLICA	\$28,791.07	\$134,935.10
INTERESES DE LA DEUDA PÚBLICA	\$28,791.07	\$101,875.10
COMISIONES DE LA DEUDA PÚBLICA	\$0.00	\$33,060.00
OTROS GASTOS Y PERDIDAS EXTRAORDINARIAS	\$0.00	\$0.00
INVERSIÓN PÚBLICA	\$0.00	\$0.00
Total de Gastos y otras Pérdidas	\$21,141,257.11	\$86,719,034.21
Resultados del Ejercicio (Ahorro/Desahorro)	\$9,095,591.53	\$31,167,996.24



MUNICIPIO DE AHUACATLÁN
NAYARIT

Estado de Actividades

Del 01/abr./2024 al 30/jun./2024

(Cifras en Pesos)

Usu: roxy


Rep: rptEstadoActividades

Fecha y 25/jul./2024

hora de Impresión 03:31 p. m.

Concepto	2024	2023
----------	------	------

"Bajo protesta de decir verdad declaramos que los Estados Financieros y sus notas, son razonablemente correctos y son responsabilidad del emisor".


PROFR. J. FELIX CREANO SILVA

TESORERO MUNICIPAL



MUNICIPIO DE AHUACATLÁN
NAYARIT

Estado de Flujos de Efectivo
Del 01/ene/2024 Al 30/jun./2024
(Cifras en Pesos)


Usr: roxyy

Rep: rptEstadoFlujosEfectivo

Fecha y hora de Impresión 25/jul./2024
03:34 p. m.

Concepto	2024	2023
FLUJOS DE EFECTIVO DE LAS ACTIVIDADES DE OPERACIÓN		
ORIGEN		
IMPUESTOS	\$61,524,367.62	\$117,887,030.45
DERECHOS	\$3,417,438.18	\$4,069,960.37
PRODUCTOS	\$932,528.13	\$1,407,978.09
APROVECHAMIENTOS	\$52,216.81	\$656,017.91
PARTICIPACIONES, APORTACIONES, CONVENIOS, INCENTIVOS DERIVADOS DE LA COLABORACIÓN FISCAL Y FONDOS DISTINTOS DE APORTACIONES	\$149,835.23	\$581,479.76
	\$56,972,349.47	\$111,171,594.32
APLICACIÓN		
SERVICIOS PERSONALES	\$45,549,709.56	\$95,475,048.46
MATERIALES Y SUMINISTROS	\$23,296,396.50	\$50,286,287.21
SERVICIOS GENERALES	\$2,902,272.66	\$8,955,374.23
TRANSFERENCIAS INTERNAS Y ASIGNACIONES AL SECTOR PÚBLICO	\$4,196,525.04	\$9,644,662.11
AYUDAS SOCIALES	\$2,490,000.00	\$4,850,202.45
PENSIONES Y JUBILACIONES	\$3,030,747.77	\$3,485,219.20
OTRAS APLICACIONES DE OPERACIÓN	\$4,230,087.72	\$8,315,144.62
	\$5,403,679.87	\$11,938,158.64
FLUJOS NETOS DE EFECTIVO POR ACTIVIDADES DE OPERACIÓN	\$15,974,658.06	\$22,411,981.99
FLUJOS DE EFECTIVO DE LAS ACTIVIDADES DE INVERSIÓN		
APLICACIÓN		
BIENES INMUEBLES, INFRAESTRUCTURA Y CONSTRUCCIONES EN PROCESO	\$52,019.00	\$17,008,655.18
BIENES MUEBLES	\$0.00	\$16,850,760.88
	\$52,019.00	\$157,794.30
FLUJOS NETOS DE EFECTIVO POR ACTIVIDADES DE INVERSIÓN	-\$52,019.00	-\$17,008,655.18
FLUJOS DE EFECTIVO DE LAS ACTIVIDADES DE FINANCIAMIENTO		
ORIGEN		
ENDEUDAMIENTO NETO	\$0.00	\$4,000,000.00
INTERNO	\$0.00	\$4,000,000.00
APLICACIÓN		
INTERNO	\$3,857,836.96	\$7,151,535.10
	\$3,857,836.96	\$7,151,535.10
FLUJOS NETOS DE EFECTIVO POR ACTIVIDADES DE FINANCIAMIENTO	-\$3,857,836.96	-\$3,151,535.10
INCREMENTO/DISMINUCIÓN NETA EN EL EFECTIVO Y EQUIVALENTES AL EFECTIVO	\$12,064,802.10	\$2,251,891.71
EFECTIVO Y EQUIVALENTES AL EFECTIVO AL INICIO DEL EJERCICIO	\$4,971,255.84	\$2,719,364.13
EFECTIVO Y EQUIVALENTES AL EFECTIVO AL FINAL DEL EJERCICIO	\$17,036,057.94	\$4,971,255.84

"Bajo protesta de decir verdad declaramos que los Estados Financieros y sus notas, son razonablemente correctos y son responsabilidad del emisor".


PROFR. J. FELIX CREANO SILVA

TESORERO MUNICIPAL



MUNICIPIO DE AHUACATLÁN NAYARIT

Flujo Operacional

Del 01/abr./2024 al 30/jun./2024

Usu: roxy

Rep: rptFlujoOperacional

Fecha y hora de Impresión | 25/jul./2024
03:33 p. m.

DISPONIBILIDAD AL 1 DE ABRIL DE 2024		\$12,144,909.44
INGRESOS Y OTROS BENEFICIOS		
IMPUESTOS	\$747,203.26	
DERECHOS	\$320,926.36	
PRODUCTOS	\$6,081.13	
APROVECHAMIENTOS	\$78,021.73	
PARTICIPACIONES, APORTACIONES, CONVENIOS, INCENTIVOS DERIVADOS DE LA COLABORACIÓN F	\$29,084,616.16	
TOTAL INGRESOS Y OTROS BENEFICIOS		<u>\$30,236,848.64</u>
GASTOS Y OTRAS PERDIDAS		<u>\$42,381,758.08</u>
SERVICIOS PERSONALES	\$12,008,091.78	
MATERIALES Y SUMINISTROS	\$1,562,148.22	
SERVICIOS GENERALES	\$2,353,541.45	
TRANSFERENCIAS INTERNAS Y ASIGNACIONES AL SECTOR PÚBLICO	\$1,334,000.00	
AYUDAS SOCIALES	\$1,285,521.28	
PENSIONES Y JUBILACIONES	\$2,569,163.31	
INTERESES DE LA DEUDA PÚBLICA	\$28,791.07	
		\$21,141,257.11
DISPONIBILIDAD AL 30 DE JUNIO DE 2024		<u><u>\$21,240,500.97</u></u>
INTEGRACIÓN DE DISPONIBILIDAD AL 30 DE JUNIO DE 2024		
CUENTAS DE BALANCE DEUDORA		
EFFECTIVO	\$5,449.68	
BANCOS/TESORERÍA	\$16,441,498.62	
DEPÓSITOS DE FONDOS DE TERCEROS EN GARANTÍA Y/O ADMINISTRACIÓN	\$253,274.37	
OTROS EFECTIVOS Y EQUIVALENTES	\$335,835.27	
INVERSIONES FINANCIERAS DE CORTO PLAZO	\$5,123,373.50	
DEUDORES DIVERSOS POR COBRAR A CORTO PLAZO	\$2,309,984.13	
INGRESOS POR RECUPERAR A CORTO PLAZO	\$1,861,241.05	
PRÉSTAMOS OTORGADOS A CORTO PLAZO	\$50,328.77	
ANTICIPO A PROVEEDORES POR ADQUISICIÓN DE BIENES Y PRESTACIÓN DE SERVICIOS A CORTO P	\$83,997.59	
ANTICIPO A CONTRATISTAS POR OBRAS PÚBLICAS A CORTO PLAZO	\$872,874.99	
INFRAESTRUCTURA	\$11,379,833.76	
CONSTRUCCIONES EN PROCESO EN BIENES DE DOMINIO PÚBLICO	\$56,353,298.75	
MOBILIARIO Y EQUIPO DE ADMINISTRACIÓN	\$653,206.54	
MOBILIARIO Y EQUIPO EDUCACIONAL Y RECREATIVO	\$13,299.30	
EQUIPO E INSTRUMENTAL MÉDICO Y DE LABORATORIO	\$483,718.33	
VEHÍCULOS Y EQUIPO DE TRANSPORTE	\$451,800.00	
MAQUINARIA, OTROS EQUIPOS Y HERRAMIENTAS	\$244,370.61	
ESTUDIOS, FORMULACIÓN Y EVALUACIÓN DE PROYECTOS	\$397,350.34	
		\$97,314,735.60
CUENTAS DE BALANCE ACREADORAS		
SERVICIOS PERSONALES POR PAGAR A CORTO PLAZO	\$2,283,499.33	
PROVEEDORES POR PAGAR A CORTO PLAZO	\$25,924.31	
CONTRATISTAS POR OBRAS PÚBLICAS POR PAGAR A CORTO PLAZO	\$181.49	
TRANSFERENCIAS OTORGADAS POR PAGAR A CORTO PLAZO	\$33,432.51	
RETENCIONES Y CONTRIBUCIONES POR PAGAR A CORTO PLAZO	\$3,224,516.67	
OTRAS CUENTAS POR PAGAR A CORTO PLAZO	\$727,440.11	
OTRAS PROVISIONES A CORTO PLAZO	-\$37,669.89	
RESULTADOS DE EJERCICIOS ANTERIORES	\$33,238,333.54	
CAMBIOS POR ERRORES CONTABLES	-\$103,450.00	
		\$39,392,208.07
		<u><u>\$57,922,527.53</u></u>



MUNICIPIO DE AHUACATLÁN
NAYARIT

Flujo Operacional

Del 01/abr./2024 al 30/jun./2024

Usu: roxy
Rep: rptFlujoOperacional

Fecha y hora de Impresión | 25/jul./2024
03:33 p. m.

PROFR. J. FELIX CREANO SILVA

TESORERO MUNICIPAL



MUNICIPIO DE AHUACATLÁN
NAYARIT

Flujo de fondos

Del 01/ene/2024 Al 30/jun./2024

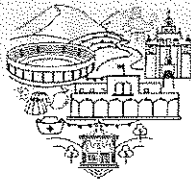
(Cifras en Pesos)

Usu: rooxy
Rep: rptFlujoDeFondos

Fecha y hora de Impresión 25/jul./2024
03:32 p. m.

Concepto	Estimado / Aprobado	Devengado	Recaudado / Pagado
Rubros de Ingresos	\$114,925,778.38	\$61,524,367.62	\$61,524,367.62
IMPUESTOS	\$5,431,431.80	\$3,417,438.18	\$3,417,438.18
CUOTAS Y APORTACIONES DE SEGURIDAD SOCIAL	\$0.00	\$0.00	\$0.00
CONTRIBUCIONES DE MEJORAS	\$1.00	\$0.00	\$0.00
DERECHOS	\$1,536,605.47	\$932,528.13	\$932,528.13
PRODUCTOS	\$633,545.33	\$52,216.61	\$52,216.61
APROVECHAMIENTOS	\$3,713,178.27	\$149,835.23	\$149,835.23
INGRESOS POR VENTA DE BIENES, PRESTACIÓN DE SERVICIOS Y OTROS INGRESOS	\$0.00	\$0.00	\$0.00
PARTICIPACIONES, APORTACIONES, CONVENIOS, INCENTIVOS DERIVADOS DE LA COLABORACIÓN FISCAL Y FONDOS DISTINTOS DE APORTACIONES	\$99,611,016.51	\$56,972,349.47	\$56,972,349.47
TRANSFERENCIAS, ASIGNACIONES, SUBSIDIOS Y SUBVENCIONES, Y PENSIONES Y JUBILACIONES	\$0.00	\$0.00	\$0.00
INGRESOS DERIVADOS DE FINANCIAMIENTOS	\$4,000,000.00	\$0.00	\$0.00
Capítulos de Gasto	\$114,925,778.38	\$44,055,885.65	\$44,055,885.65
SERVICIOS PERSONALES	\$61,046,697.48	\$23,296,396.50	\$23,296,396.50
MATERIALES Y SUMINISTROS	\$7,451,715.83	\$2,902,272.66	\$2,902,272.66
SERVICIOS GENERALES	\$9,278,765.92	\$4,196,525.04	\$4,196,525.04
TRANSFERENCIAS, ASIGNACIONES, SUBSIDIOS Y OTRAS AYUDAS	\$18,932,184.55	\$9,750,835.49	\$9,750,835.49
BIENES MUEBLES, INMUEBLES E INTANGIBLES	\$30,000.00	\$52,019.00	\$52,019.00
INVERSION PUBLICA	\$13,276,046.32	\$0.00	\$0.00
INVERSIONES FINANCIERAS Y OTRAS PROVISIONES	\$0.00	\$0.00	\$0.00
PARTICIPACIONES Y APORTACIONES	\$0.00	\$0.00	\$0.00
DEUDA PUBLICA	\$4,910,368.28	\$3,857,836.96	\$3,857,836.96
Total de las operaciones	\$0.00	\$17,468,481.97	\$17,468,481.97


PROFR. J. FELIX CREANO SILVA
TESORERO MUNICIPAL



Gobierno de
Ahuacatlán

2021-2024
H. XLII AYUNTAMIENTO

FORMATOS DE LEY DE DISCIPLINA FINANCIERA CONFORME A LOS CRITERIOS PARA LA ELABORACION Y PRESENTACION HOMOGENEA DE LA INFORMACION FINANCIERA Y DE LOS FORMATOS A QUE HACE REFERENCIA LA MISMA.

1. ESTADO DE SITUACION FINANCIERA DETALLADO
2. INFORME ANALITICO DE LA DEUDA Y OTROS PASIVOS
3. INFORME ANALITICO DE OBLIGACIONES DIFERENTES DE FINANCIAMIENTO
4. BALANCE PRESUPUESTARIO
5. ESTADO ANALITICO DEL INGRESO DETALLADO
6. a) CLASIFICACION POR OBJETO DE GASTO
6. b) CLASIFICACION ADMINISTRATIVA
6. c) CLASIFICACION FUNCIONAL
6. d) CLASIFICACION DE SERVICIOS PERSONALES

RESPECTO DE LA PROYECCION Y RESULTADOS DE INGRESOS Y EGRESOS, ESTOS SE PRESENTARON DENTRO DE LA LEY DE INGRESOS Y PRESUPUESTO, CONFORME A LOS CRITERIOS MENCIONADOS.

**2° AVANCE DE GESTIÓN FINANCIERA
LEY DE FISCALIZACION Y RENDICION DE CUENTAS**

MUNICIPIO DE AHUACATLÁN (a)
 Estado de Situación Financiera Detallado - LDF
 Al 31 de diciembre de 2023 y al 30 de Junio de 2024 (b)
 (PEEDS)

Concepto (c)	2024 (d)	31 de diciembre de 2023 (e)	Concepto (c)	2024 (d)	31 de diciembre de 2023 (e)
ACTIVO			PASIVO		
Activo Circulante			Activo Circulante		
a. Efectivo y Equivalentes (a=a1+a2+a3+a4+a5+a6+a7)	17,036,058	4,971,256	a. Cuentas por Pagar a Corto Plazo (a=a1+a2+a3+a4+a5+a6+a7+a8+a9)	6,294,994	13,928,549
a1) Efectivo	5,450	0	a1) Servicios Personales por Pagar a Corto Plazo	2,283,499	5,081,598
a2) Bancos/Tesorería	16,441,499	4,405,179	a2) Proveedores por Pagar a Corto Plazo	25,924	117,886
a3) Bancos/Depositos y Otros	0	0	a3) Contratistas por Obras Públicas por Pagar a Corto Plazo	181	3,882,357
a4) Inversiones Temporales (Hasta 3 meses)	0	0	a4) Participaciones y Aportaciones por Pagar a Corto Plazo	0	0
a5) Fondos con Afectación Específica	0	0	a5) Transferencias Otorgadas por Pagar a Corto Plazo	33,433	437,564
a6) Depósitos de Fondos de Terceros en Garantía y/o Administración	253,274	253,274	a6) Intereses, Comisiones y Otros Gastos de la Deuda Pública por Pagar a Corto Plazo	0	0
a7) Otros Efectivos y Equivalentes	335,835	312,803	a7) Retenciones y Contribuciones por Pagar a Corto Plazo	3,224,517	3,729,290
b. Derechos a Recibir Efectivo o Equivalentes (b=b1+b2+b3+b4+b5+b6+b7)	9,344,927	10,572,067	a8) Devoluciones de la Ley de Ingresos por Pagar a Corto Plazo	0	0
b1) Inversiones Financieras de Corto Plazo	5,123,374	6,458,580	a9) Otras Cuentas por Pagar a Corto Plazo	727,440	669,854
b2) Cuentas por Cobrar a Corto Plazo	0	0	b. Documentos por Pagar a Corto Plazo (b=b1+b2+b3)	0	0
b3) Deudores Diversos por Cobrar a Corto Plazo	2,309,984	2,306,438	b1) Documentos Comerciales por Pagar a Corto Plazo	0	0
b4) Ingresos por Recuperar a Corto Plazo	1,861,241	1,861,241	b2) Documentos con Contratistas por Obras Públicas por Pagar a Corto Plazo	0	0
b5) Deudores por Anticipos de la Tesorería a Corto Plazo	0	0	b3) Otros Documentos por Pagar a Corto Plazo	0	0
b6) Préstamos Otorgados a Corto Plazo	50,329	45,829	c. Porción a Corto Plazo de la Deuda Pública a Largo Plazo (c=c1+c2)	0	3,720,000
b7) Otros Derechos a Recibir Efectivo o Equivalentes a Corto Plazo	0	0	c1) Porción a Corto Plazo de la Deuda Pública	0	3,720,000
c. Derechos a Recibir Bienes o Servicios (c=c1+c2+c3+c4+c5)	956,873	1,976,326	c2) Porción a Corto Plazo de Arrendamiento Financiero	0	0
c1) Anticipo a Proveedores por Adquisición de Bienes y Prestación de Servicios a Corto Plazo	83,998	89,282	d. Títulos y Valores a Corto Plazo	0	0
c2) Anticipo a Proveedores por Adquisición de Bienes Inmuebles y Muebles a Corto Plazo	0	0	e. Pasivos Diferidos a Corto Plazo (e=e1+e2+e3)	0	11,923
c3) Anticipo a Proveedores por Adquisición de Bienes Intangibles a Corto Plazo	0	0	e1) Ingresos Cobrados por Adelantado a Corto Plazo	0	11,923
c4) Anticipo a Contratistas por Obras Públicas a Corto Plazo	872,875	1,887,044	e2) Intereses Cobrados por Adelantado a Corto Plazo	0	0
c5) Otros Derechos a Recibir Bienes o Servicios a Corto Plazo	0	0	e3) Otros Pasivos Diferidos a Corto Plazo	0	0
d. Inventarios (d=d1+d2+d3+d4+d5)	0	0	f. Fondos y Bienes de Terceros en Garantía y/o Administración a Corto Plazo (f=f1+f2+f3+f4+f5+f6)	0	78,000
d1) Inventario de Mercancías para Venta	0	0	f1) Fondos en Garantía a Corto Plazo	0	0
d2) Inventario de Mercancías Terminadas	0	0	f2) Fondos en Administración a Corto Plazo	0	0
d3) Inventario de Mercancías en Proceso de Elaboración	0	0	f3) Fondos Contingentes a Corto Plazo	0	78,000
d4) Inventario de Materias Primas, Materiales y Suministros para Producción	0	0	f4) Fondos de Fideicomisos, Mandatos y Contratos Análogos a Corto Plazo	0	0
d5) Bienes en Tránsito	0	0	f5) Otros Fondos de Terceros en Garantía y/o Administración a Corto Plazo	0	0
e. Almacenes	0	0	f6) Valores y Bienes en Garantía a Corto Plazo	0	0
f. Estimación por Pérdida o Deterioro de Activos Circulantes (f=f1+f2)	0	0	g. Provisiones a Corto Plazo (g=g1+g2+g3)	-37,670	-37,670
f1) Estimaciones para Cuentas Incobrables por Derechos a Recibir Efectivo o Equivalentes	0	0	g1) Provisión para Demandas y Juicios a Corto Plazo	0	0
f2) Estimación por Deterioro de Inventarios	0	0	g2) Provisión para Contingencias a Corto Plazo	0	0
g. Otros Activos Circulantes (g=g1+g2+g3+g4)	0	0	g3) Otras Provisiones a Corto Plazo	-37,670	-37,670
g1) Valores en Garantía	0	0	h. Otros Pasivos a Corto Plazo (h=h1+h2+h3)	0	0
g2) Bienes en Garantía (excluye depósitos de fondos)	0	0	h1) Ingresos por Clasificar	0	0
g3) Bienes Derivados de Embargos, Decomisos, Aseguramientos y Dación en Pago	0	0	h2) Recaudación por Participar	0	0
g4) Adquisición con Fondos de Terceros	0	0	h3) Otros Pasivos Circulantes	0	0
IA. Total de Activos Circulantes (IA = a + b + c + d + e + f + g)	27,337,858	17,619,649	IA. Total de Pasivos Circulantes (IA = a + b + c + d + e + f + g + h)	6,257,325	17,700,801
Activo No Circulante			Pasivo No Circulante		
a. Inversiones Financieras a Largo Plazo	0	0	a. Cuentas por Pagar a Largo Plazo	0	0
b. Derechos a Recibir Efectivo o Equivalentes a Largo Plazo	0	0	b. Documentos por Pagar a Largo Plazo	0	0
c. Bienes Inmuebles, Infraestructura y Construcciones en Proceso	67,733,133	67,733,133	c. Deuda Pública a Largo Plazo	0	0
d. Bienes Muebles	1,846,395	1,734,376	d. Pasivos Diferidos a Largo Plazo	0	0
e. Activos Intangibles	0	0	e. Fondos y Bienes de Terceros en Garantía y/o en Administración a Largo Plazo	0	0
f. Depreciación, Deterioro y Amortización Acumulada de Bienes	0	0	f. Provisiones a Largo Plazo	0	0
g. Activos Diferidos	397,350	397,350	II. Total de Pasivos No Circulantes (II = a + b + c + d + e + f)	0	0
h. Estimación por Pérdida o Deterioro de Activos no Circulantes	0	0	II. Total del Pasivo (II = IA + II)	6,257,325	17,700,801
i. Otros Activos no Circulantes	0	0	HACIENDA PÚBLICA/PATRIMONIO		
IB. Total de Activos No Circulantes (IB = a + b + c + d + e + f + g + h + i)	69,976,878	69,924,859	III. Hacienda Pública/Patrimonio Contribuido (III = a + b + c)	0	0
I. Total del Activo (I = IA + IB)	97,314,736	87,544,507	a. Aportaciones	0	0
			b. Donaciones de Capital	0	0
			c. Actualización de la Hacienda Pública/Patrimonio	0	0
			III. Hacienda Pública/Patrimonio Generado (III = a + b + c + d + e)	91,057,411	33,161,680
			a. Resultados del Ejercicio (Ahorro/ Desahorro)	57,922,528	0
			b. Resultados de Ejercicios Anteriores	33,238,334	33,265,139
			c. Revalúos	0	0
			d. Reservas	0	0
			e. Rectificaciones de Resultados de Ejercicios Anteriores	-103,450	-103,450
			III. Exceso o Insuficiencia en la Actualización de la Hacienda Pública/Patrimonio (III = a + b)	0	0
			a. Resultado por Posición Monetaria	0	0
			b. Resultado por Tenencia de Activos no Monetarios	0	0
			III. Total Hacienda Pública/Patrimonio (III = IIIA + IIIB + IIIC)	91,057,411	33,161,680
			IV. Total del Pasivo y Hacienda Pública/Patrimonio (IV = II + III)	97,314,736	50,862,481

MUNICIPIO DE AHUACATLAN (a)							
Informe Analítico de la Deuda Pública y Otros Pasivos - LDF							
Del 1 de Enero al 30 de Junio de 2024 (b)							
(PESOS)							
Denominación de la Deuda Pública y Otros Pasivos	Saldo al 31 de diciembre de 2023 (d)	Disposiciones del Periodo	Amortizaciones del Periodo	Revaluaciones, Reclasificaciones y Otros Ajustes	Saldo Final del Periodo (h)	Pago de Intereses del Periodo	Pago de Comisiones y demás costos asociados durante el Periodo
(c)	(d)	(e)	(f)	(g)	h=d+e-f+g	(i)	(j)
1. Deuda Pública (1=A+B)	3,720,000	0	3,720,000	0	0	137,837	0
A. Corto Plazo (A=a1+a2+a3)	3,720,000	0	3,720,000	0	0	137,837	0
a1) Instituciones de Crédito	3,720,000	0	3,720,000	0	0	137,837	0
a2) Títulos y Valores	0	0	0	0	0	0	0
a3) Arrendamientos Financieros	0	0	0	0	0	0	0
B. Largo Plazo (B=b1+b2+b3)	0	0	0	0	0	0	0
b1) Instituciones de Crédito	0	0	0	0	0	0	0
b2) Títulos y Valores	0	0	0	0	0	0	0
b3) Arrendamientos Financieros	0	0	0	0	0	0	0
2. Otros Pasivos	13,980,801				6,257,325		
3. Total de la Deuda Pública y Otros Pasivos	17,700,801	0	3,720,000	0	6,257,325	137,837	0
4. Deuda Contingente 1 (informativo)	0	0	0	0	0	0	0
A. Deuda Contingente 1							
B. Deuda Contingente 2							
C. Deuda Contingente XX							
5. Valor de Instrumentos Bono Cupón Cero 2 (informativo)	0	0	0	0	0	0	0
A. Instrumento Bono Cupón Cero 1							
B. Instrumento Bono Cupón Cero 2							
C. Instrumento Bono Cupón Cero XX							

1. Se refiere a cualquier Financiamiento sin fuente o garantía de pago definida, que sea asumida de manera solidaria o subsidiaria por las Entidades Federativas con sus Municipios, organismos descentralizados y empresas de participación estatal mayoritaria y fideicomisos, locales o municipales, y por los Municipios con sus respectivos organismos descentralizados y empresas de participación municipal mayoritaria.

2. Se refiere al valor del Bono Cupón Cero que respalda el pago de los créditos asociados al mismo (Activo).

Obligaciones a Corto Plazo (k)	Monto Contratado (l)	Plazo Pactado (m)	Tasa de Interés (n)	Comisiones y Costos Relacionados (o)	Tasa Efectiva (p)
6. Obligaciones a Corto Plazo (informativo)	0	0	0	0	0
A. Crédito 1					
B. Crédito 2					
C. Crédito XX					

MUNICIPIO DE AHUACATLÁN (a)
Balance Presupuestario - LDF
Del 1 de Enero al 30 de Junio de 2024 (b)
(PESOS)

Concepto (c)	Estimado/ Aprobado (d)	Devengado	Recaudado/ Pagado
A. Ingresos Totales (A = A1+A2+A3)	110,925,778	57,804,368	57,804,368
A1. Ingresos de Libre Disposición	83,956,755	45,630,226	45,630,226
A2. Transferencias Federales Etiquetadas	26,969,023	15,894,142	15,894,142
A3. Financiamiento Neto	0	-3,720,000	-3,720,000
B. Egresos Presupuestarios¹ (B = B1+B2)	110,925,778	40,335,886	40,335,886
B1. Gasto No Etiquetado (sin incluir Amortización de la Deuda Pública)	87,436,756	36,053,092	36,053,092
B2. Gasto Etiquetado (sin incluir Amortización de la Deuda Pública)	23,489,022	4,282,793	4,282,793
C. Remanentes del Ejercicio Anterior (C = C1 + C2)	0	0	0
C1. Remanentes de Ingresos de Libre Disposición aplicados en el periodo			
C2. Remanentes de Transferencias Federales Etiquetadas aplicados en el periodo			
I. Balance Presupuestario (I = A - B + C)	0	17,468,482	17,468,482
II. Balance Presupuestario sin Financiamiento Neto (II = I - A3)	0	21,188,482	21,188,482
III. Balance Presupuestario sin Financiamiento Neto y sin Remanentes del Ejercicio Anterior (III = II - C)	0	21,188,482	21,188,482

Concepto	Aprobado	Devengado	Pagado
E. Intereses, Comisiones y Gastos de la Deuda (E = E1+E2)	180,368	137,837	137,837
E1. Intereses, Comisiones y Gastos de la Deuda con Gasto No Etiquetado	80,368	109,046	109,046
E2. Intereses, Comisiones y Gastos de la Deuda con Gasto Etiquetado	100,000	28,791	28,791
IV. Balance Primario (IV = III + E)	180,368	21,326,319	21,326,319

Concepto	Estimado/ Aprobado	Devengado	Recaudado/ Pagado
F. Financiamiento (F = F1 + F2)	4,000,000	0	0
F1. Financiamiento con Fuente de Pago de Ingresos de Libre Disposición	4,000,000	0	0
F2. Financiamiento con Fuente de Pago de Transferencias Federales Etiquetadas			
G. Amortización de la Deuda (G = G1 + G2)	4,000,000	3,720,000	3,720,000
G1. Amortización de la Deuda Pública con Gasto No Etiquetado	520,000	2,120,000	2,120,000
G2. Amortización de la Deuda Pública con Gasto Etiquetado	3,480,000	1,600,000	1,600,000
A3. Financiamiento Neto (A3 = F - G)	0	-3,720,000	-3,720,000

Concepto	Estimado/ Aprobado	Devengado	Recaudado/ Pagado
A1. Ingresos de Libre Disposición	83,956,755	45,630,226	45,630,226
A3.1 Financiamiento Neto con Fuente de Pago de Ingresos de Libre Disposición (A3.1 = F1 - G1)	3,480,000	-2,120,000	-2,120,000
F1. Financiamiento con Fuente de Pago de Ingresos de Libre Disposición	4,000,000	0	0
G1. Amortización de la Deuda Pública con Gasto No Etiquetado	520,000	2,120,000	2,120,000
B1. Gasto No Etiquetado (sin incluir Amortización de la Deuda Pública)	87,436,756	36,053,092	36,053,092
C1. Remanentes de Ingresos de Libre Disposición aplicados en el periodo	0	0	0
V. Balance Presupuestario de Recursos Disponibles (V = A1 + A3.1 - B1 + C1)	-1	7,457,133	7,457,133
VI. Balance Presupuestario de Recursos Disponibles sin Financiamiento Neto (VI = V - A3.1)	-3,480,001	9,577,133	9,577,133

Concepto	Estimado/ Aprobado	Devengado	Recaudado/ Pagado
A2. Transferencias Federales Etiquetadas	26,969,023	15,894,142	15,894,142
A3.2 Financiamiento Neto con Fuente de Pago de Transferencias Federales Etiquetadas (A3.2 = F2 – G2)	-3,480,000	-1,600,000	-1,600,000
F2. Financiamiento con Fuente de Pago de Transferencias Federales Etiquetadas	0	0	0
G2. Amortización de la Deuda Pública con Gasto Etiquetado	3,480,000	1,600,000	1,600,000
B2. Gasto Etiquetado (sin incluir Amortización de la Deuda Pública)	23,489,022	4,282,793	4,282,793
C2. Remanentes de Transferencias Federales Etiquetadas aplicados en el periodo		0	0
VII. Balance Presupuestario de Recursos Etiquetados (VII = A2 + A3.2 – B2 + C2)	1	10,011,349	10,011,349
VIII. Balance Presupuestario de Recursos Etiquetados sin Financiamiento Neto (VIII = VII – A3.2)	3,480,001	11,611,349	11,611,349

MUNICIPIO DE AHUACATLAN (e)
Estado Analítico de Ingresos Detallado - LDF
Del 1 de Enero al 30 de Junio de 2024 (b)
(PESOS)

Concepto (c)	Ingreso					Diferencia (e)
	Estimado (d)	Ampliaciones/ (Reducciones)	Modificado	Devengado	Recaudado	
Ingresos de Libre Disposición						
A. Impuestos	5,431,432	0	5,431,432	3,417,438	3,417,438	-2,013,994
B. Cuotas y Aportaciones de Seguridad Social			0			0
C. Contribuciones de Mejoras	1	0	1	0	0	-1
D. Derechos	1,536,605	0	1,536,605	932,528	932,528	-604,077
E. Productos	633,545	0	633,545	52,217	52,217	-581,329
F. Aprovechamientos	3,713,178	0	3,713,178	149,835	149,835	-3,563,343
G. Ingresos por Ventas de Bienes y Prestación Servicios			0			0
H. Participaciones (H=h1+h2+h3+h4+h5+h6+h7+h8+h9+h10+h11)	72,641,993	0	72,641,993	41,078,208	41,078,208	-31,563,786
h1) Fondo General de Participaciones	51,767,819	0	51,767,819	29,015,793	29,015,793	-22,752,026
h2) Fondo de Fomento Municipal	11,909,436	0	11,909,436	6,332,879	6,332,879	-5,576,557
h3) Fondo de Fiscalización y Recaudación	679,918	0	679,918	322,296	322,296	-357,621
h4) Fondo de Compensación	85,404	0	85,404	35,585	35,585	-49,819
h5) Fondo de Extracción de Hidrocarburos			0			0
h6) Impuesto Especial Sobre Producción y Servicios	2,392,692	0	2,392,692	1,621,327	1,621,327	-771,365
h7) 0.136% de la Recaudación Federal			0			0
Participable			0			0
h8) 3.17% Sobre Extracción de Petróleo			0			0
h9) Gasolinas y Diésel	909,472	0	909,472	343,039	343,039	-566,433
h10) Fondo del Impuesto Sobre la Renta	4,897,253	0	4,897,253	3,407,247	3,407,247	-1,490,007
h11) Fondo de Estabilización de los Ingresos de las Entidades Federativas	0	0	0	42	42	42
I. Incentivos Derivados de la Colaboración Fiscal (I=i1+i2+i3+i4+i5)	0	0	0	0	0	0
i1) Tenencia o Uso de Vehículos			0			0
i2) Fondo de Compensación ISAN			0			0
i3) Impuesto Sobre Automóviles Nuevos			0			0
i4) Fondo de Compensación de Repecos-Intermedios			0			0
i5) Otros Incentivos Económicos			0			0
J. Transferencias y Asignaciones			0			0
K. Convenios	0	0	0	0	0	0
k1) Otros Convenios y Subsidios			0			0
L. Otros Ingresos de Libre Disposición (L=L1+L2)	0	0	0	0	0	0
L1) Participaciones en Ingresos Locales			0			0
L2) Otros Ingresos de Libre Disposición			0			0
I. Total de Ingresos de Libre Disposición (I=A+B+C+D+E+F+G+H+I+J+K+L)	83,956,755	0	83,956,755	45,630,226	45,630,226	-38,326,529
Ingresos Excedentes de Ingresos de Libre Disposición						
Transferencias Federales Etiquetadas						
A. Aportaciones (A=a1+a2+a3+a4+a5+a6+a7+a8)	26,969,022	0	26,969,022	15,894,142	15,894,142	-11,074,880
a1) Fondo de Aportaciones para la Nómina Educativa y Gasto Operativo			0			0
a2) Fondo de Aportaciones para los Servicios de Salud			0			0
a3) Fondo de Aportaciones para la Infraestructura Social	11,676,046	0	11,676,046	8,840,979	8,840,979	-2,835,067
a4) Fondo de Aportaciones para el Fortalecimiento de los Municipios y de las Demarcaciones Territoriales del Distrito Federal	15,292,976	0	15,292,976	7,053,163	7,053,163	-8,239,813
a5) Fondo de Aportaciones Múltiples			0			0
a6) Fondo de Aportaciones para la Educación Tecnológica y de Adultos			0			0
a7) Fondo de Aportaciones para la Seguridad Pública de los Estados y del Distrito Federal			0			0
a8) Fondo de Aportaciones para el Fortalecimiento de las Entidades Federativas			0			0
B. Convenios (B=b1+b2+b3+b4)	1	0	1	0	0	-1
b1) Convenios de Protección Social en Salud			0			0
b2) Convenios de Descentralización			0			0
b3) Convenios de Reasignación	1	0	1	0	0	-1
b4) Otros Convenios y Subsidios			0			0
C. Fondos Distintos de Aportaciones (C=c1+c2)	0	0	0	0	0	0
c1) Fondo para Entidades Federativas y Municipios Productores de Hidrocarburos			0			0
c2) Fondo Minero			0			0
D. Transferencias, Asignaciones, Subsidios y Subvenciones,			0			0
y Pensiones y Jubilaciones			0			0
E. Otras Transferencias Federales Etiquetadas			0			0
II. Total de Transferencias Federales Etiquetadas (II = A + B + C + D + E)	26,969,023	0	26,969,023	15,894,142	15,894,142	-11,074,881
III. Ingresos Derivados de Financiamientos (III = A)	4,000,000	0	4,000,000	0	0	-4,000,000
A. Ingresos Derivados de Financiamientos	4,000,000	0	4,000,000	0	0	-4,000,000

MUNICIPIO DE AHUACATLAN (a)
 Estado Analítico de Ingresos Detallado - LDF
 Del 1 de Enero al 30 de Junio de 2024 (b)
 (PESOS)

Concepto (c)	Ingreso					Diferencia (e)
	Estimado (d)	Ampliaciones/ (Reducciones)	Modificado	Devengado	Recaudado	
IV. Total de Ingresos (IV = I + II + III)	114,925,778	0	114,925,778	61,524,368	61,524,368	-53,401,411
Datos Informativos						
1. Ingresos Derivados de Financiamientos con Fuente de Pago de Ingresos de Libre Disposición	4,000,000	0	4,000,000	0	0	-4,000,000
2. Ingresos Derivados de Financiamientos con Fuente de Pago de Transferencias Federales Etiquetadas			0			0
3. Ingresos Derivados de Financiamientos (3 = 1 + 2)	4,000,000	0	4,000,000	0	0	-4,000,000

MUNICIPIO DE AHUACATLAN (a)
 Estado Analítico del Ejercicio del Presupuesto de Egresos Detallado - LDF
 Clasificación por Objeto del Gasto (Capítulo y Concepto)
 Del 1 de Enero al 30 de Junio de 2024 (b)
 (PESOS)

Concepto (c)	Egresos					Subejercicio (e)
	Aprobado (d)	Ampliaciones/ (Reducciones)	Modificado	Devengado	Pagado	
I. Gasto No Etiquetado (I=A+B+C+D+E+F+G+H+I)	87,356,756	252,787	88,209,544	38,173,092	38,173,092	50,036,451
A. Servicios Personales (A=a1+a2+a3+a4+a5+a6+a7)	53,668,722	149,080	53,817,781	21,135,584	21,135,584	32,682,197
a1) Remuneraciones al Personal de Carácter Permanente	31,088,510	0	31,088,510	13,932,809	13,932,809	17,155,701
a2) Remuneraciones al Personal de Carácter Transitorio	900,000	0	900,000	381,241	381,241	518,759
a3) Remuneraciones Adicionales y Especiales	16,333,223	21,520	16,354,743	4,329,741	4,329,741	12,025,002
a4) Seguridad Social	1,225,000	0	1,225,000	607,253	607,253	617,747
a5) Otras Prestaciones Sociales y Económicas	4,111,989	127,539	4,239,528	1,884,541	1,884,541	2,354,987
a6) Provisiones	10,000	0	10,000	0	0	10,000
a7) Pago de Estímulos a Servidores Públicos			0			0
B. Materiales y Suministros (B=b1+b2+b3+b4+b5+b6+b7+b8+b9)	6,121,716	24,823	6,146,539	2,283,680	2,283,680	3,862,858
b1) Materiales de Administración, Emisión de Documentos y Artículos Oficiales	746,716	0	746,716	243,720	243,720	502,996
b2) Afmentos y Utensilios	205,000	0	205,000	38,641	38,641	166,359
b3) Materias Primas y Materiales de Producción y Comercialización			0			0
b4) Materiales y Artículos de Construcción y de Reparación	1,250,000	0	1,250,000	255,169	255,169	994,831
b5) Productos Químicos, Farmacéuticos y de Laboratorio	95,000	0	95,000	11,928	11,928	83,074
b6) Combustibles, Lubricantes y Aditivos	2,810,000	0	2,810,000	1,254,047	1,254,047	1,555,953
b7) Vestuario, Blancos, Prendas de Protección y Artículos Deportivos	65,000	24,823	89,823	37,989	37,989	51,824
b8) Materiales y Suministros Para Seguridad			0			0
b9) Herramientas, Refacciones y Accesorios Menores	950,000	0	950,000	442,179	442,179	507,821
C. Servicios Generales (C=c1+c2+c3+c4+c5+c6+c7+c8+c9)	6,273,766	9,822	6,283,588	2,721,927	2,721,927	3,561,660
c1) Servicios Básicos	71,000	122	71,122	18,410	18,410	52,712
c2) Servicios de Arrendamiento	467,768	0	467,768	457,908	457,908	9,858
c3) Servicios Profesionales, Científicos, Técnicos y Otros Servicios	685,000	0	685,000	188,546	188,546	476,454
c4) Servicios Financieros, Bancarios y Comerciales	275,000	0	275,000	21,390	21,390	253,610
c5) Servicios de Instalación, Reparación, Mantenimiento y Conservación	1,510,000	0	1,510,000	942,584	942,584	567,416
c6) Servicios de Comunicación Social y Publicidad	660,000	0	660,000	329,440	329,440	330,560
c7) Servicios de Traslado y Viajes	505,000	0	505,000	91,984	91,984	413,036
c8) Servicios Oficiales	1,350,000	0	1,350,000	681,986	681,986	668,014
c9) Otros Servicios Generales	770,000	9,700	779,700	9,700	9,700	770,000
D. Transferencias, Asignaciones, Subsidios y Otras Ayudas (D=d1+d2+d3+d4+d5+d6+d7+d8+d9)	18,932,185	0	18,932,185	9,750,835	9,750,835	9,181,349
d1) Transferencias Internas y Asignaciones al Sector Público	4,980,000	0	4,980,000	2,490,000	2,490,000	2,490,000
d2) Transferencias al Resto del Sector Público			0			0
d3) Subsidios y Subvenciones			0			0
d4) Ayudas Sociales	3,780,000	0	3,780,000	3,030,748	3,030,748	749,252
d5) Pensiones y Jubilaciones	10,172,185	0	10,172,185	4,230,088	4,230,088	5,942,097
d6) Transferencias a Fideicomisos, Mandatos y Otros Análogos			0			0
d7) Transferencias a la Seguridad Social			0			0
d8) Donativos			0			0
d9) Transferencias al Exterior			0			0
E. Bienes Muebles, Inmuebles e Intangibles (E=e1+e2+e3+e4+e5+e6+e7+e8+e9)	30,000	69,083	99,083	52,019	52,019	47,084
e1) Mobiliario y Equipo de Administración	30,000	7,499	37,499	14,494	14,494	23,005
e2) Mobiliario y Equipo Educativo y Recreativo			0			0
e3) Equipo e Instrumental Médico y de Laboratorio			0			0
e4) Vehículos y Equipo de Transporte			0			0
e5) Equipo de Defensa y Seguridad			0			0
e6) Maquinaria, Otros Equipos y Herramientas	0	61,584	61,584	37,525	37,525	24,059
e7) Activos Biológicos			0			0
e8) Bienes Inmuebles			0			0
e9) Activos Intangibles			0			0
F. Inversión Pública (F=f1+f2+f3)	1,600,000	0	1,600,000	0	0	1,600,000
f1) Obra Pública en Bienes de Dominio Público	1,600,000	0	1,600,000	0	0	1,600,000
f2) Obra Pública en Bienes Propios			0			0
f3) Proyectos Productivos y Acciones de Fomento			0			0
G. Inversiones Financieras y Otras Provisiones (G=g1+g2+g3+g4+g5+g6+g7)	0	0	0	0	0	0
g1) Inversiones Para el Fomento de Actividades Productivas			0			0
g2) Acciones y Participaciones de Capital			0			0
g3) Compra de Títulos y Valores			0			0
g4) Concesión de Préstamos			0			0
g5) Inversiones en Fideicomisos, Mandatos y Otros Análogos			0			0
Fideicomiso de Desastres Naturales (Informativo)			0			0
g6) Otras Inversiones Financieras			0			0
g7) Provisiones para Contingencias y Otras Erogaciones Especiales			0			0
H. Participaciones y Aportaciones (H=h1+h2+h3)	0	0	0	0	0	0
h1) Participaciones			0			0
h2) Aportaciones			0			0
h3) Convenios			0			0
I. Deuda Pública (I=i1+i2+i3+i4+i5+i6+i7)	1,330,368	0	1,330,368	2,229,046	2,229,046	-898,678
i1) Amortización de la Deuda Pública	520,000	0	520,000	2,120,000	2,120,000	-1,600,000
i2) Intereses de la Deuda Pública	50,000	0	50,000	109,046	109,046	-59,046
i3) Comisiones de la Deuda Pública	30,368	0	30,368	0	0	30,368
i4) Gastos de la Deuda Pública			0			0
i5) Costo por Coberturas			0			0
i6) Apoyos Financieros			0			0
i7) Adeudos de Ejercicios Fiscales Anteriores (ADEFAS)	730,000	0	730,000	0	0	730,000

MUNICIPIO DE AHUACATLAN (a)
 Estado Analítico del Ejercicio del Presupuesto de Egresos Detallado - LDF
 Clasificación por Objeto del Gasto (Capítulo y Concepto)
 Del 1 de Enero al 30 de Junio de 2024 (b)
 (PESOS)

Concepto (c)	Egresos					Subejercicio (e)
	Aprobado (d)	Ampliaciones/ (Reducciones)	Modificado	Devengado	Pagado	
II. Gasto Etiquetado (II=A+B+C+D+E+F+G+H+I)	26,969,022	11,702	26,980,724	5,882,793	5,882,793	21,097,931
A. Servicios Personales (A=a1+a2+a3+a4+a5+a6+a7)	7,377,976	0	7,377,976	2,160,812	2,160,812	5,217,164
a1) Remuneraciones al Personal de Carácter Permanente	6,047,736	0	6,047,736	2,099,582	2,099,582	3,948,154
a2) Remuneraciones al Personal de Carácter Transitorio			0			0
a3) Remuneraciones Adicionales y Especiales	1,330,240	0	1,330,240	61,231	61,231	1,269,009
a4) Seguridad Social			0			0
a5) Otras Prestaciones Sociales y Económicas			0			0
a6) Provisiones			0			0
a7) Pago de Estímulos a Servidores Públicos			0			0
B. Materiales y Suministros (B=b1+b2+b3+b4+b5+b6+b7+b8+b9)	1,330,000	11,702	1,341,702	618,592	618,592	723,110
b1) Materiales de Administración, Emisión de Documentos y Artículos Oficiales			0			0
b2) Afmentos y Utensilios			0			0
b3) Materias Primas y Materiales de Producción y Comercialización			0			0
b4) Materiales y Artículos de Construcción y de Reparación	0	11,702	11,702	11,702	11,702	0
b5) Productos Químicos, Farmacéuticos y de Laboratorio			0			0
b6) Combustibles, Lubricantes y Aditivos	1,000,000	0	1,000,000	546,876	546,876	453,124
b7) Vestuario, Blancos, Prendas de Protección y Artículos Deportivos			0			0
b8) Materiales y Suministros Para Seguridad	200,000	0	200,000	29,406	29,406	170,594
b9) Herramientas, Refacciones y Accesorios Menores	130,000	0	130,000	30,609	30,609	99,391
C. Servicios Generales (C=c1+c2+c3+c4+c5+c6+c7+c8+c9)	3,005,000	0	3,005,000	1,474,598	1,474,598	1,530,402
c1) Servicios Básicos	2,600,000	0	2,600,000	1,300,135	1,300,135	1,299,865
c2) Servicios de Arrendamiento			0			0
c3) Servicios Profesionales, Científicos, Técnicos y Otros Servicios	10,000	0	10,000	23,503	23,503	-13,503
c4) Servicios Financieros, Bancarios y Comerciales	15,000	0	15,000	0	0	15,000
c5) Servicios de Instalación, Reparación, Mantenimiento y Conservación	80,000	0	80,000	3,094	3,094	76,906
c6) Servicios de Comunicación Social y Publicidad			0			0
c7) Servicios de Traslado y Viáticos			0			0
c8) Servicios Oficiales			0			0
c9) Otros Servicios Generales	300,000	0	300,000	147,866	147,866	152,134
D. Transferencias, Asignaciones, Subsidios y Otras Ayudas (D=d1+d2+d3+d4+d5+d6+d7+d8+d9)	0	0	0	0	0	0
d1) Transferencias Internas y Asignaciones al Sector Público			0			0
d2) Transferencias al Resto del Sector Público			0			0
d3) Subsidios y Subvenciones			0			0
d4) Ayudas Sociales			0			0
d5) Pensiones y Jubilaciones			0			0
d6) Transferencias a Fideicomisos, Mandatos y Otros Análogos			0			0
d7) Transferencias a la Seguridad Social			0			0
d8) Donativos			0			0
d9) Transferencias al Exterior			0			0
E. Bienes Muebles, Inmuebles e Intangibles (E=e1+e2+e3+e4+e5+e6+e7+e8+e9)	0	0	0	0	0	0
e1) Mobiliario y Equipo de Administración			0			0
e2) Mobiliario y Equipo Educativo y Recreativo			0			0
e3) Equipo e Instrumental Médico y de Laboratorio			0			0
e4) Vehículos y Equipo de Transporte			0			0
e5) Equipo de Defensa y Seguridad			0			0
e6) Maquinaria, Otros Equipos y Herramientas			0			0
e7) Activos Biológicos			0			0
e8) Bienes Inmuebles			0			0
e9) Activos Intangibles			0			0
F. Inversión Pública (F=f1+f2+f3)	11,676,046	0	11,676,046	0	0	11,676,046
f1) Obra Pública en Bienes de Dominio Público	11,676,046	0	11,676,046	0	0	11,676,046
f2) Obra Pública en Bienes Propios			0			0
f3) Proyectos Productivos y Acciones de Fomento			0			0
G. Inversiones Financieras y Otras Provisiones (G=g1+g2+g3+g4+g5+g6+g7)	0	0	0	0	0	0
g1) Inversiones Para el Fomento de Actividades Productivas			0			0
g2) Acciones y Participaciones de Capital			0			0
g3) Compra de Títulos y Valores			0			0
g4) Concesión de Préstamos			0			0
g5) Inversiones en Fideicomisos, Mandatos y Otros Análogos			0			0
Fideicomiso de Desastres Naturales (Informativo)			0			0
g6) Otras Inversiones Financieras			0			0
g7) Provisiones para Contingencias y Otras Erogaciones Especiales			0			0
H. Participaciones y Aportaciones (H=h1+h2+h3)	0	0	0	0	0	0
h1) Participaciones			0			0
h2) Aportaciones			0			0
h3) Convenios			0			0
I. Deuda Pública (I=i1+i2+i3+i4+i5+i6+i7)	3,580,000	0	3,580,000	1,628,791	1,628,791	1,951,209
i1) Amortización de la Deuda Pública	3,480,000	0	3,480,000	1,600,000	1,600,000	1,880,000
i2) Intereses de la Deuda Pública	100,000	0	100,000	28,791	28,791	71,209
i3) Comisiones de la Deuda Pública			0			0
i4) Gastos de la Deuda Pública			0			0
i5) Costo por Coberturas			0			0
i6) Apoyos Financieros			0			0
i7) Adeudos de Ejercicios Fiscales Anteriores (ADEFAS)			0			0
III. Total de Egresos (III = I + II)	114,925,778	264,489	115,190,268	44,055,886	44,055,886	71,134,382

MUNICIPIO DE AHUACATLAN (a)
 Estado Analítico del Ejercicio del Presupuesto de Egresos Detallado - LDF
 Clasificación Administrativa
 Del 1 de Enero al 30 de Junio de 2024 (b)
 (PESOS)

Concepto (c)	Egresos					Subejercicio (e)
	Aprobado (d)	Ampliaciones/ (Reducciones)	Modificado	Devengado	Pagado	
I. Gasto No Etiquetado (I=A+B+C+D+E+F+G+H)	87,956,756	252,787	88,209,544	38,173,092	38,173,092	50,036,451
GOBERNACION	12,166,976	21,343	12,188,319	5,007,533	5,007,533	7,180,786
SECRETARIA	7,124,289	0	7,124,289	2,669,893	2,669,893	4,454,395
TESORERIA	6,065,157	-6,995	6,058,162	2,376,658	2,376,658	3,681,505
CONTRALORIA	1,681,285	2,083	1,683,368	447,617	447,617	1,235,751
REGISTRO CIVIL	1,581,810	0	1,581,810	635,438	635,438	946,372
SERVICIOS PÚBLICOS	20,306,416	79,463	20,385,878	8,450,193	8,450,193	11,935,685
SEGURIDAD PUBLICA	1,141,704	31,022	1,172,726	455,003	455,003	717,723
OBRA PUBLICA	2,681,167	79,565	2,760,731	1,050,141	1,050,141	1,710,590
DESARROLLO URBANO	5,106,838	0	5,106,838	2,393,022	2,393,022	2,713,817
DESARROLLO AGROPECUARIO	740,120	0	740,120	303,351	303,351	436,769
CASA DE LA CULTURA	2,055,200	0	2,055,200	735,585	735,585	1,319,615
DEPORTE	1,035,800	0	1,035,800	296,375	296,375	739,425
TURISMO	767,650	0	767,650	267,671	267,671	499,979
DESARROLLO ECONOMICO	447,200	0	447,200	181,594	181,594	265,606
SALUD	855,400	18,646	874,046	281,999	281,999	592,047
INJUVE	342,000	0	342,000	139,985	139,985	202,015
DESARROLLO SUSTENTABLE	76,000	0	76,000	0	0	76,000
ECOLOGIA	348,600	27,661	376,261	173,585	173,585	202,676
UNIDAD ENLACE ITAI	571,592	0	571,592	232,101	232,101	339,491
INSTITUTO DE LA MUJER AHUACATLAN	239,000	0	239,000	95,466	95,466	143,534
EROGACIONES GENERALES	22,622,553	0	22,622,553	11,979,881	11,979,881	10,642,671
II. Gasto Etiquetado (II=A+B+C+D+E+F+G+H)	26,969,022	11,702	26,980,724	5,882,793	5,882,793	21,097,931
GOBERNACION	0	0	0	0	0	0
SECRETARIA	0	0	0	0	0	0
TESORERIA	0	0	0	0	0	0
CONTRALORIA	0	0	0	0	0	0
REGISTRO CIVIL	0	0	0	0	0	0
SERVICIOS PÚBLICOS	0	0	0	0	0	0
SEGURIDAD PUBLICA	11,412,976	11,702	11,424,678	4,106,136	4,106,136	7,318,542
OBRA PUBLICA	0	0	0	0	0	0
DESARROLLO URBANO	0	0	0	0	0	0
DESARROLLO AGROPECUARIO	0	0	0	0	0	0
CASA DE LA CULTURA	0	0	0	0	0	0
DEPORTE	0	0	0	0	0	0
TURISMO	0	0	0	0	0	0
DESARROLLO ECONOMICO	0	0	0	0	0	0
SALUD	0	0	0	0	0	0
INJUVE	0	0	0	0	0	0
DESARROLLO SUSTENTABLE	0	0	0	0	0	0
ECOLOGIA	0	0	0	0	0	0
UNIDAD ENLACE ITAI	0	0	0	0	0	0
INSTITUTO DE LA MUJER AHUACATLAN	0	0	0	0	0	0
EROGACIONES GENERALES	15,556,046	0	15,556,046	1,776,657	1,776,657	13,779,389
III. Total de Egresos (III = I + II)	114,925,778	264,489	115,190,268	44,055,886	44,055,886	71,134,382

MUNICIPIO DE AMIACATLAN (a)
 Estado Analítico del Ejercicio del Presupuesto de Egresos Detallado - LDF
 Clasificación Funcional (Finalidad y Función)
 Del 1 de Enero al 30 de Junio de 2024 (b)
 (PESOS)

Concepto (c)	Egresos					Subejercicio (e)
	Aprobado (d)	Ampliaciones/ (Reducciones)	Modificado	Devengado	Pagado	
I. Gasto No Etiquetado ((=A+B+C+D)	87,956,756	252,787	88,209,544	38,173,092	38,173,092	50,036,461
A. Gobierno (A=a1+a2+a3+a4+a5+a6+a7+a8)	30,674,813	47,463	30,722,266	11,964,229	11,964,229	18,758,037
a1) Legislación			0			0
a2) Justicia			0			0
a3) Coordinación de la Política de Gobierno	20,972,549	23,426	20,995,975	8,125,043	8,125,043	12,870,932
a4) Relaciones Exteriores			0			0
a5) Asuntos Financieros y Hacendarios	6,065,157	-6,995	6,058,162	2,376,658	2,376,658	3,681,505
a6) Seguridad Nacional			0			0
a7) Asuntos de Orden Público y de Seguridad Interior	1,141,704	31,022	1,172,726	455,003	455,003	717,723
a8) Otros Servicios Generales	2,495,402	0	2,495,402	1,007,525	1,007,525	1,487,877
B. Desarrollo Social (B=b1+b2+b3+b4+b5+b6+b7)	43,824,420	205,335	44,029,755	18,997,114	18,997,114	25,032,641
b1) Protección Ambiental	348,600	27,661	376,261	173,585	173,585	202,676
b2) Vivienda y Servicios a la Comunidad	30,760,420	159,027	30,909,448	13,183,356	13,183,356	17,726,092
b3) Salud	855,400	18,646	874,046	281,999	281,999	592,047
b4) Recreación, Cultura y Otras Manifestaciones Sociales	3,091,000	0	3,091,000	1,031,960	1,031,960	2,059,040
b5) Educación			0			0
b6) Protección Social			0			0
b7) Otros Asuntos Sociales	8,779,000	0	8,779,000	4,326,214	4,326,214	4,452,786
C. Desarrollo Económico (C=c1+c2+c3+c4+c5+c6+c7+c8+c9)	1,954,970	0	1,954,970	752,616	752,616	1,202,354
c1) Asuntos Económicos, Comerciales y Laborales en General	447,200	0	447,200	181,594	181,594	265,606
c2) Agropecuaria, Silvicultura, Pesca y Caza	740,120	0	740,120	303,351	303,351	436,769
c3) Combustibles y Energía			0			0
c4) Minería, Manufacturas y Construcción			0			0
c5) Transporte			0			0
c6) Comunicaciones			0			0
c7) Turismo	767,650	0	767,650	267,671	267,671	499,979
c8) Ciencia, Tecnología e Innovación			0			0
c9) Otras Industrias y Otros Asuntos Económicos			0			0
D. Otras No Clasificadas en Funciones Anteriores (D=d1+d2+d3+d4)	11,502,553	0	11,502,553	6,459,134	6,459,134	5,043,419
d1) Transacciones de la Deuda Pública / Costo Financiero de la Deuda	1,330,368	0	1,330,368	2,229,046	2,229,046	-898,678
d2) Transferencias, Participaciones y Aportaciones Entre Diferentes Niveles y Ordenes de Gobierno	10,172,185	0	10,172,185	4,230,088	4,230,088	5,942,097
d3) Saneamiento del Sistema Financiero			0			0
d4) Adeudos de Ejercicios Fiscales Anteriores			0			0
II. Gasto Etiquetado ((I=A+B+C+D)	26,969,022	11,702	26,980,724	5,882,793	5,882,793	21,097,931
A. Gobierno (A=a1+a2+a3+a4+a5+a6+a7+a8)	11,412,976	11,702	11,424,678	4,106,136	4,106,136	7,318,542
a1) Legislación			0			0
a2) Justicia			0			0
a3) Coordinación de la Política de Gobierno			0			0
a4) Relaciones Exteriores			0			0
a5) Asuntos Financieros y Hacendarios			0			0
a6) Seguridad Nacional			0			0
a7) Asuntos de Orden Público y de Seguridad Interior	11,412,976	11,702	11,424,678	4,106,136	4,106,136	7,318,542
a8) Otros Servicios Generales			0			0
B. Desarrollo Social (B=b1+b2+b3+b4+b5+b6+b7)	11,976,046	0	11,976,046	147,866	147,866	11,828,180
b1) Protección Ambiental			0			0
b2) Vivienda y Servicios a la Comunidad			0			0
b3) Salud			0			0
b4) Recreación, Cultura y Otras Manifestaciones Sociales			0			0
b5) Educación			0			0
b6) Protección Social			0			0
b7) Otros Asuntos Sociales	11,976,046	0	11,976,046	147,866	147,866	11,828,180
C. Desarrollo Económico (C=c1+c2+c3+c4+c5+c6+c7+c8+c9)	0	0	0	0	0	0
c1) Asuntos Económicos, Comerciales y Laborales en General			0			0
c2) Agropecuaria, Silvicultura, Pesca y Caza			0			0
c3) Combustibles y Energía			0			0
c4) Minería, Manufacturas y Construcción			0			0
c5) Transporte			0			0
c6) Comunicaciones			0			0
c7) Turismo			0			0
c8) Ciencia, Tecnología e Innovación			0			0
c9) Otras Industrias y Otros Asuntos Económicos			0			0

MUNICIPIO DE AHUACATLAN (a)
 Estado Analítico del Ejercicio del Presupuesto de Egresos Detallado - LDF
 Clasificación Funcional (Finalidad y Función)
 Del 1 de Enero al 30 de Junio de 2024 (b)
 (PESOS)

Concepto (c)	Egresos					Subejercicio (e)
	Aprobado (d)	Ampliaciones/ (Reducciones)	Modificado	Devengado	Pagado	
D. Otras No Clasificadas en Funciones Anteriores (D=d1+d2+d3+d4)	3,580,000	0	3,580,000	1,628,791	1,628,791	1,951,209
d1) Transacciones de la Deuda Publica / Costo Financiero de la Deuda	3,580,000	0	3,580,000	1,628,791	1,628,791	1,951,209
d2) Transferencias, Participaciones y Aportaciones Entre Diferentes Niveles y Ordenes de Gobierno			0			0
d3) Saneamiento del Sistema Financiero			0			0
d4) Adeudos de Ejercicios Fiscales Anteriores			0			0
III. Total de Egresos (III = I + II)	114,925,778	264,489	115,190,268	44,055,886	44,055,886	71,134,382